

Indicadores Hospitalares

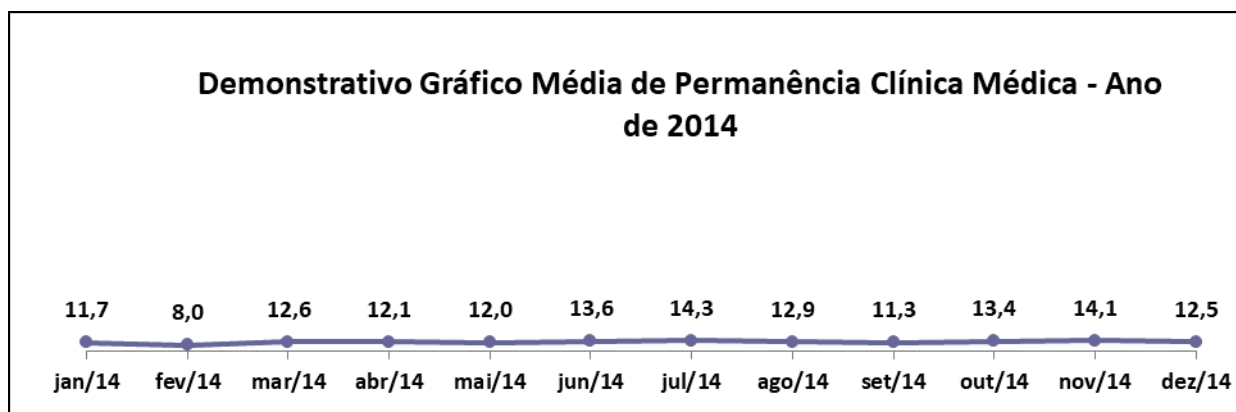
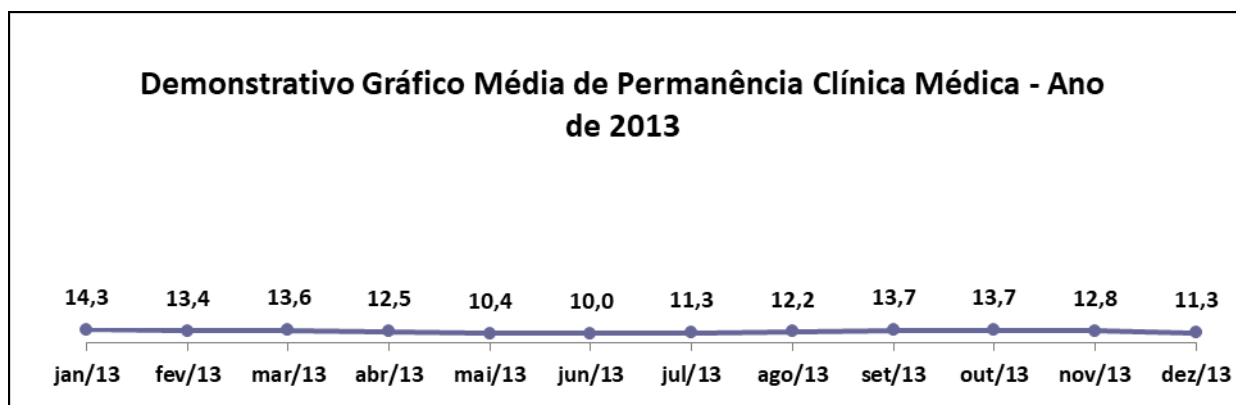
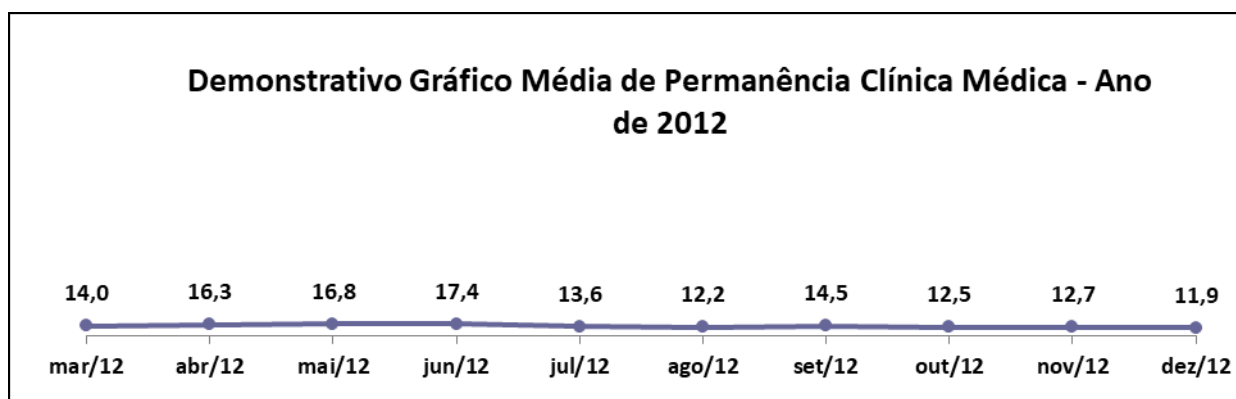
Hospital Estadual Dr. Alberto Rassi – HGG

1 – Indicadores de Desempenho

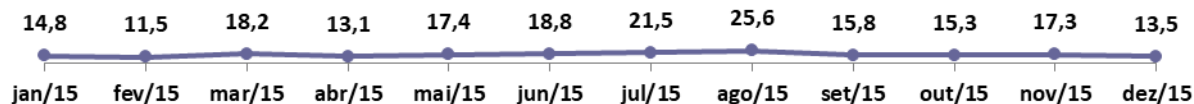
QUADRO SÍNTESE DE METAS DE DESEMPENHO – HGG/ 2022

INDICADORES DE DESEMPENHO	Metas	Novembro
1. Taxa de Ocupação Hospitalar	≥ 85%	88,4
2. Média de Permanência Hospitalar (dias)	≤ 8 dias	8,2
3. Média de tempo de disponibilização de leito após alta	≤ 2 horas	1,8
4. Taxa de Readmissão em UTI em até 48 horas	< 5%	0,00%
5. Taxa de Readmissão Hospitalar (em até 29 dias)	< 20%	9,90%
6. Percentual de Ocorrência de Glosas no SIH	≤ 1%	-
7. Percentual de Suspensão de Cirurgias Programadas por condições operacionais (Causas relacionadas a organização da unidade)	≤ 5%	2,4%
8. Percentual de investigação da gravidade de reações adversas a medicamentos	≥ 95%	100,0%
9. Razão do Quantitativo de Consultas Ofertadas	1	1,0
10. Percentual de Exames de imagem com resultado disponibilizado em até 10 dias	≥ 70%	96,3%
11. Percentual de manifestação queixosas recebidas	≤ 5%	0,2%

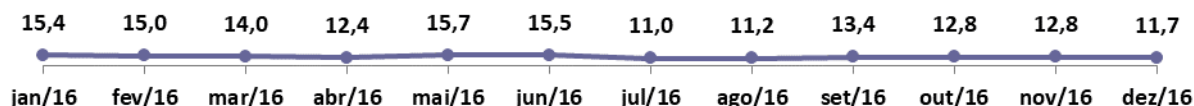
2 – Demonstrativo Gráfico de Indicadores



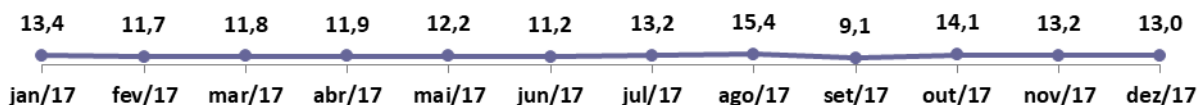
Demonstrativo Gráfico Média de Permanência Clínica Médica - Ano de 2015



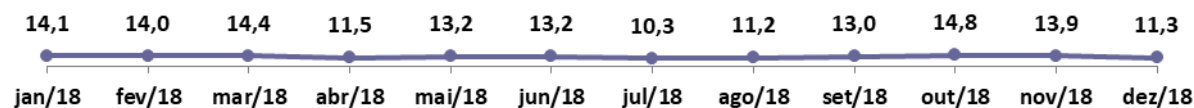
Demonstrativo Gráfico Média de Permanência Clínica Médica - Ano de 2016



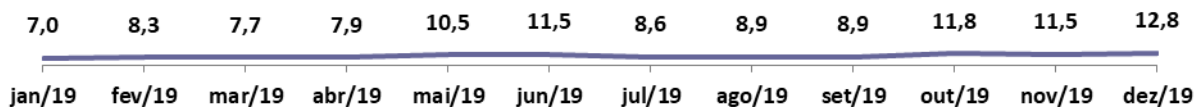
Demonstrativo Gráfico Média de Permanência Clínica Médica - Ano de 2017



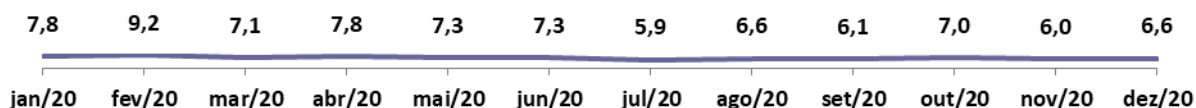
Demonstrativo Gráfico Média de Permanência Clínica Médica - Ano de 2018



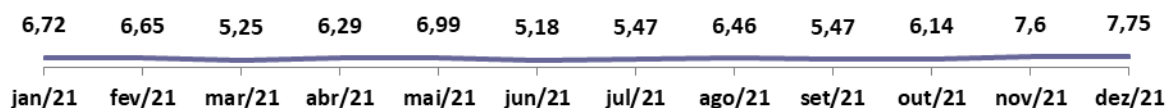
Demonstrativo Gráfico Média de Permanência Clínica Médica - Ano de 2019



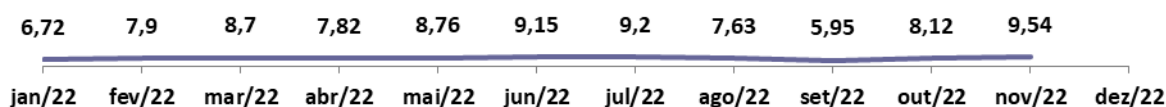
Demonstrativo Gráfico Média de Permanência Clínica Médica - Ano de 2020



Demonstrativo Gráfico Média de Permanência Clínica Médica - Ano de 2021



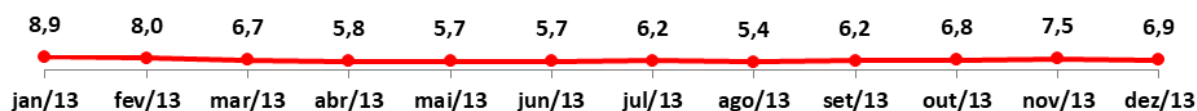
Demonstrativo Gráfico Média de Permanência Clínica Médica - Ano de 2022



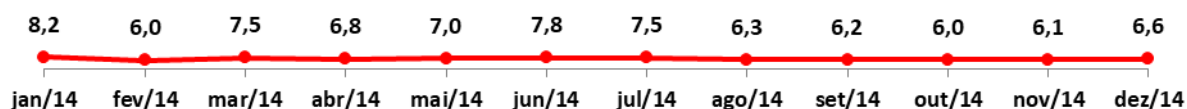
Demonstrativo Gráfico Média de Permanência Clínica Cirúrgica - Ano de 2012



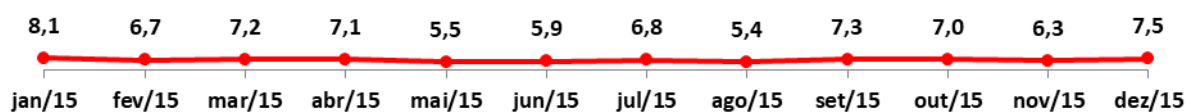
Demonstrativo Gráfico Média de Permanência Clínica Cirúrgica - Ano de 2013



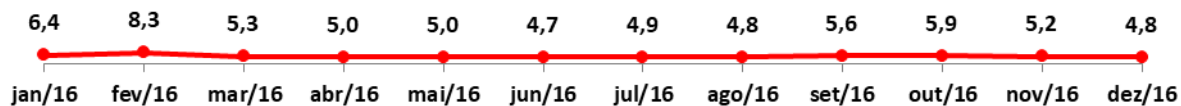
Demonstrativo Gráfico Média de Permanência Clínica Cirúrgica - Ano de 2014



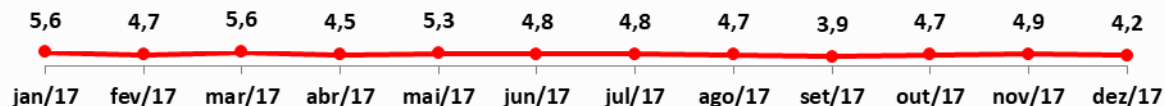
Demonstrativo Gráfico Média de Permanência Clínica Cirúrgica - Ano de 2015



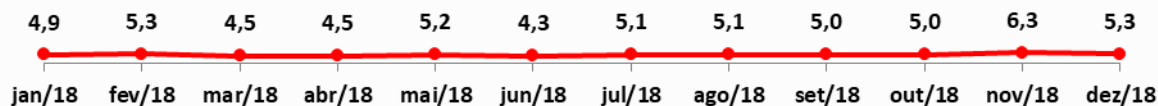
Demonstrativo Gráfico Média de Permanência Clínica Cirúrgica - Ano de 2016



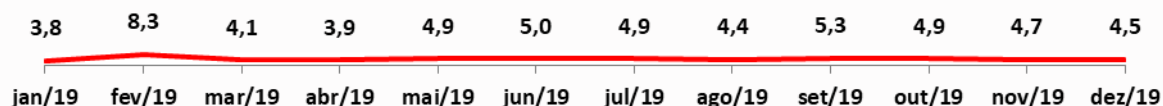
Demonstrativo Gráfico Média de Permanência Clínica Cirúrgica - Ano de 2017



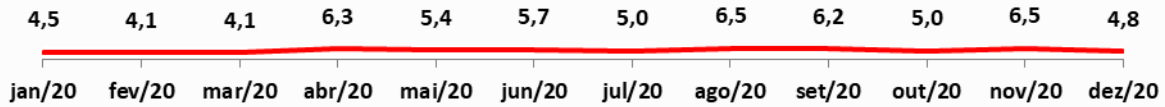
Demonstrativo Gráfico Média de Permanência Clínica Cirúrgica - Ano de 2018



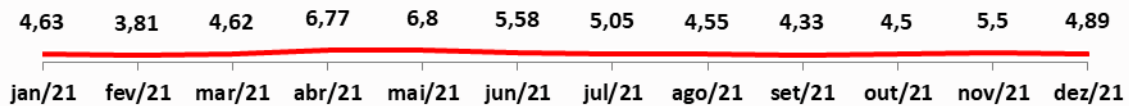
Demonstrativo Gráfico Média de Permanência Clínica Cirúrgica - Ano de 2019




**Demonstrativo Gráfico Média de Permanência Clínica Cirúrgica -
Ano de 2020**



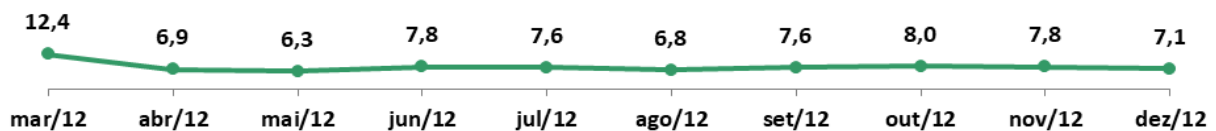
**Demonstrativo Gráfico Média de Permanência Clínica Cirúrgica -
Ano de 2021**



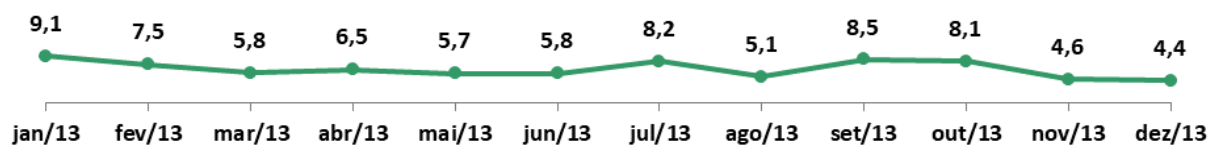
**Demonstrativo Gráfico Média de Permanência Clínica Cirúrgica -
Ano de 2022**



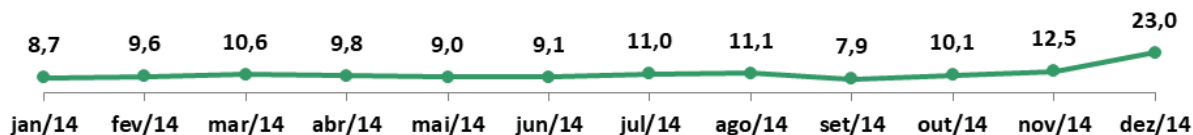
Demonstrativo Gráfico Média de Permanência CTI - Ano de 2012



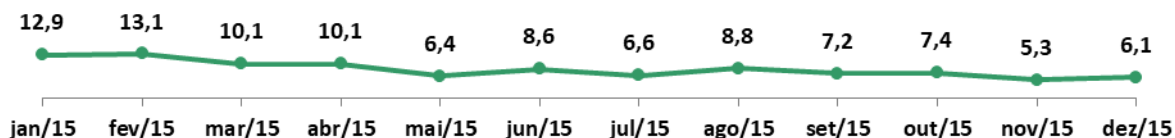
Demonstrativo Gráfico Média de Permanência CTI - Ano de 2013



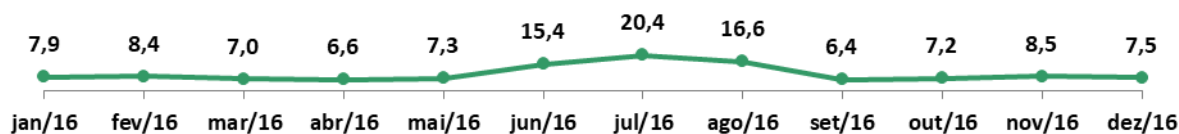
Demonstrativo Gráfico Média de Permanência CTI - Ano de 2014



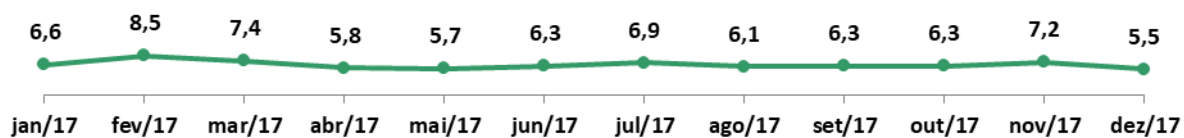
Demonstrativo Gráfico Média de Permanência CTI - Ano de 2015



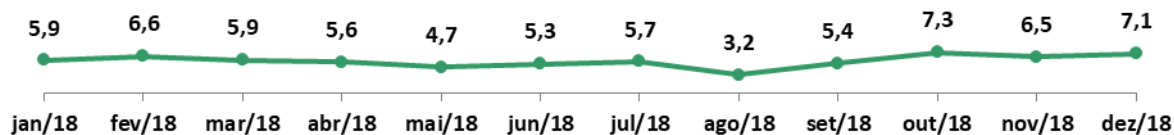
Demonstrativo Gráfico Média de Permanência CTI - Ano de 2016



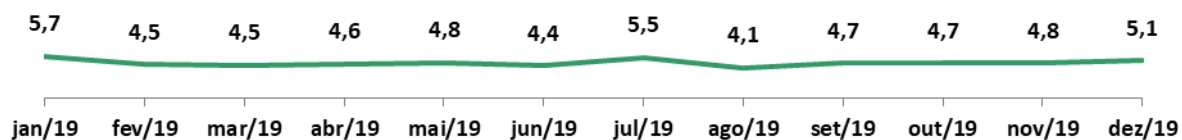
Demonstrativo Gráfico Média de Permanência CTI - Ano de 2017



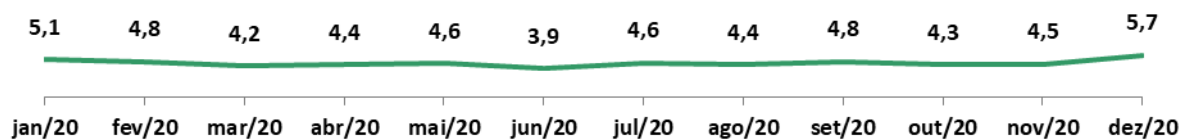
Demonstrativo Gráfico Média de Permanência CTI - Ano de 2018



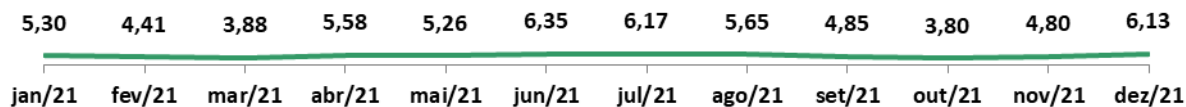
Demonstrativo Gráfico Média de Permanência CTI - Ano de 2019




Demonstrativo Gráfico Média de Permanência CTI - Ano de 2020



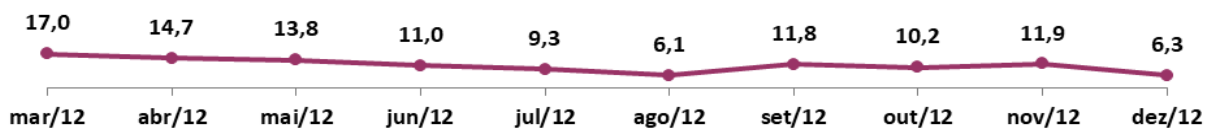
Demonstrativo Gráfico Média de Permanência CTI - Ano de 2021



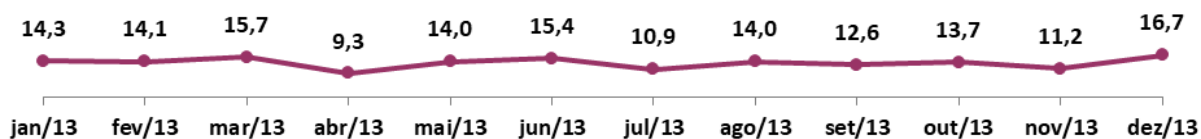
Demonstrativo Gráfico Média de Permanência CTI - Ano de 2022



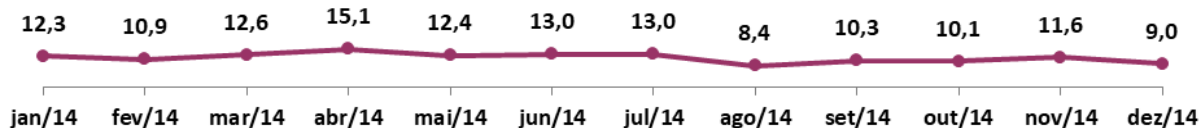
Demonstrativo Gráfico Média de Permanência Diálise- Ano de 2012



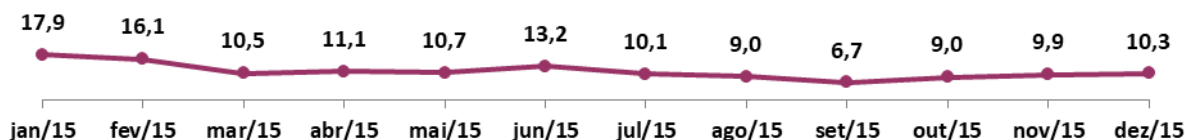
Demonstrativo Gráfico Média de Permanência Diálise- Ano de 2013



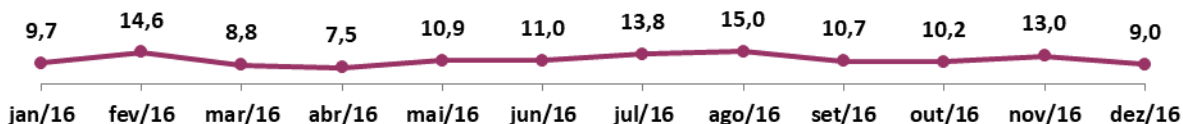
Demonstrativo Gráfico Média de Permanência Diálise- Ano de 2014



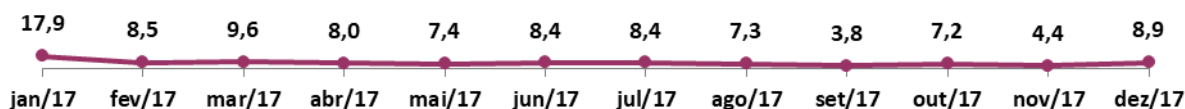
Demonstrativo Gráfico Média de Permanência Diálise- Ano de 2015



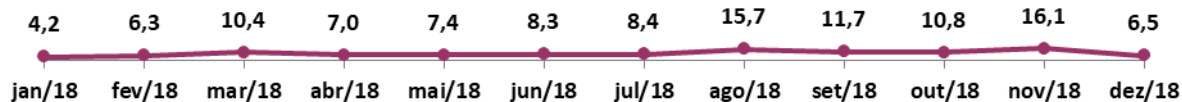
Demonstrativo Gráfico Média de Permanência Diálise- Ano de 2016



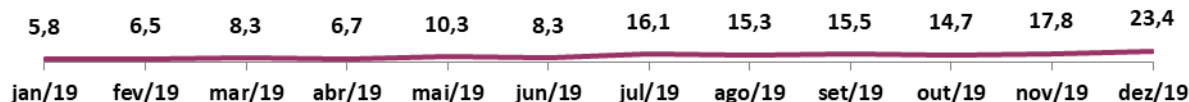
Demonstrativo Gráfico Média de Permanência Diálise/Transplante- Ano de 2017



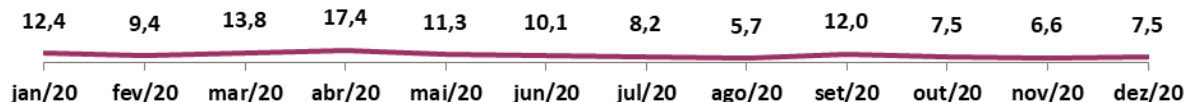
Demonstrativo Gráfico Média de Permanência Diálise/Transplante- Ano de 2018



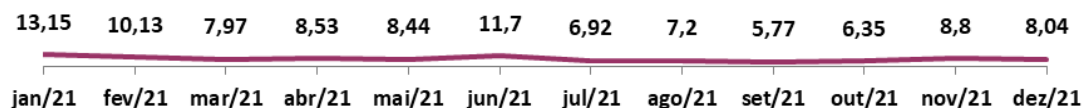
Demonstrativo Gráfico Média de Permanência Diálise/Transplante- Ano de 2019



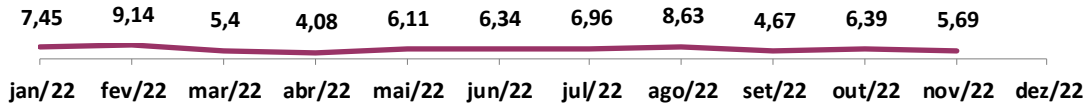
Demonstrativo Gráfico Média de Permanência Diálise/Transplante- Ano de 2020



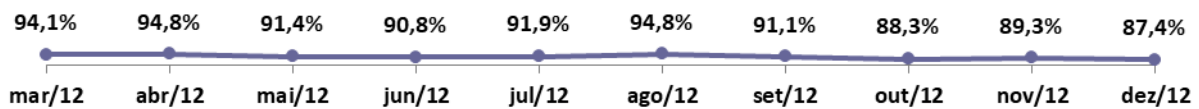
Demonstrativo Gráfico Média de Permanência Diálise/Transplante- Ano de 2021



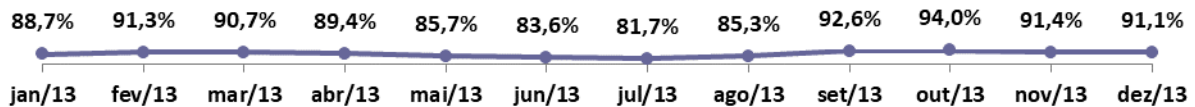
Demonstrativo Gráfico Média de Permanência Diálise/Transplante - Ano de 2022



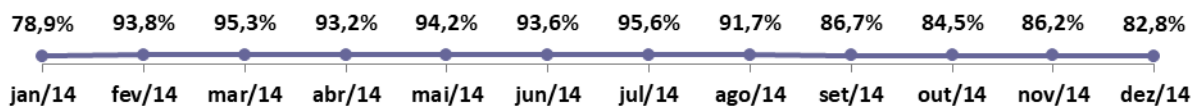
Demonstrativo Gráfico Taxa de Ocupação Clínica Médica - Ano de 2012



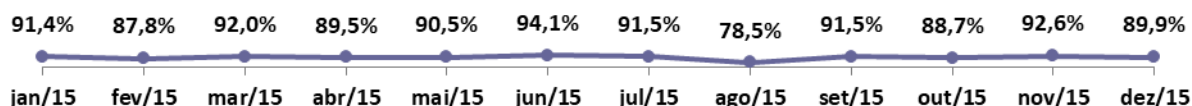
Demonstrativo Gráfico Taxa de Ocupação Clínica Médica - Ano de 2013



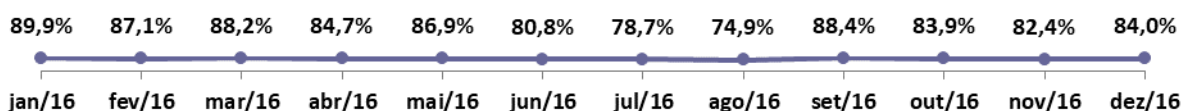
Demonstrativo Gráfico Taxa de Ocupação Clínica Médica - Ano de 2014



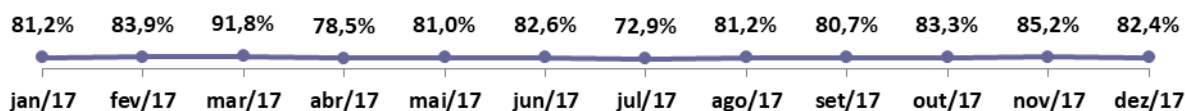
Demonstrativo Gráfico Taxa de Ocupação Clínica Médica - Ano de 2015



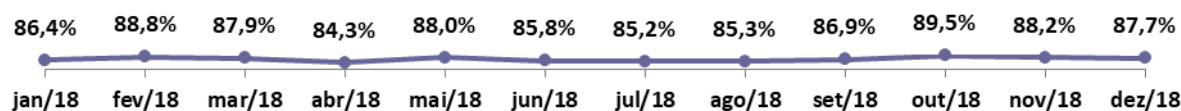
Demonstrativo Gráfico Taxa de Ocupação Clínica Médica - Ano de 2016



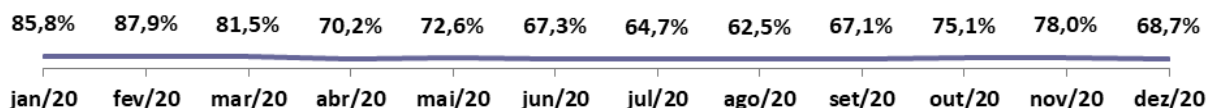
Demonstrativo Gráfico Taxa de Ocupação Clínica Médica - Ano de 2017



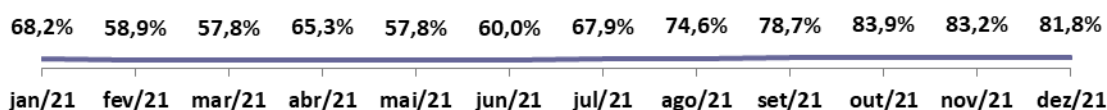
Demonstrativo Gráfico Taxa de Ocupação Clínica Médica - Ano de 2018



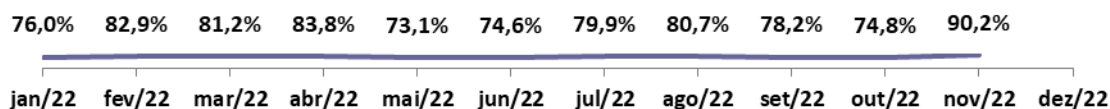
Demonstrativo Gráfico Taxa de Ocupação Clínica Médica - Ano de 2020



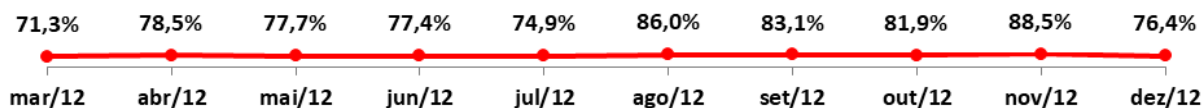
Demonstrativo Gráfico Taxa de Ocupação Clínica Médica - Ano de 2021



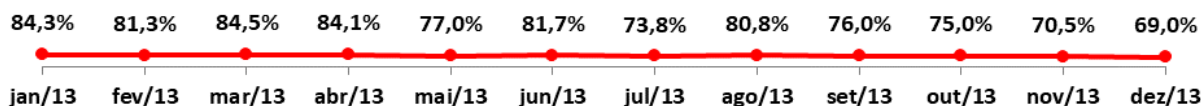
Demonstrativo Gráfico Taxa de Ocupação Clínica Médica - Ano de 2022



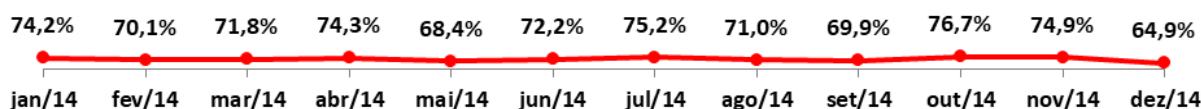
Demonstrativo Gráfico Taxa de Ocupação Clínica Cirúrgica - Ano de 2012



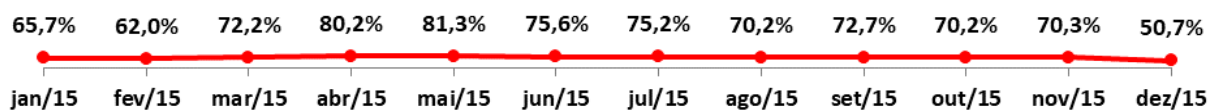
Demonstrativo Gráfico Taxa de Ocupação Clínica Cirúrgica - Ano de 2013



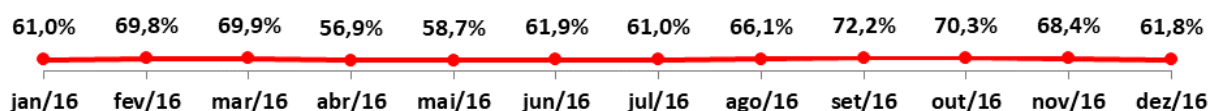
Demonstrativo Gráfico Taxa de Ocupação Clínica Cirúrgica - Ano de 2014



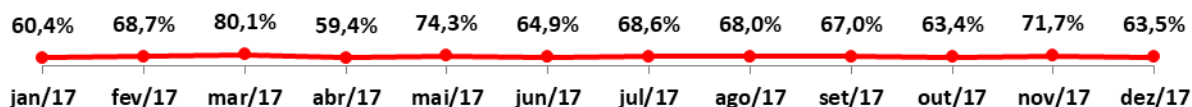
Demonstrativo Gráfico Taxa de Ocupação Clínica Cirúrgica - Ano de 2015



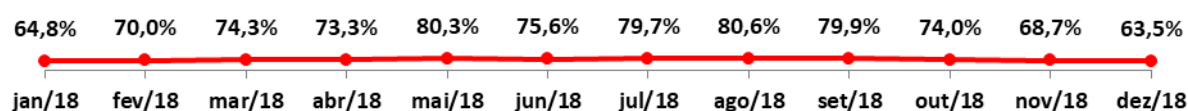
Demonstrativo Gráfico Taxa de Ocupação Clínica Cirúrgica - Ano de 2016



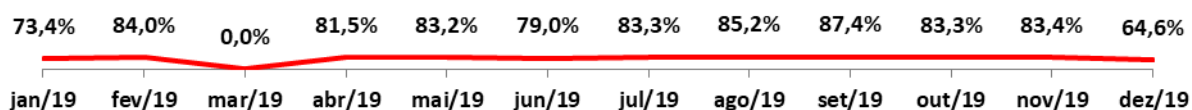
Demonstrativo Gráfico Taxa de Ocupação Clínica Cirúrgica - Ano de 2017



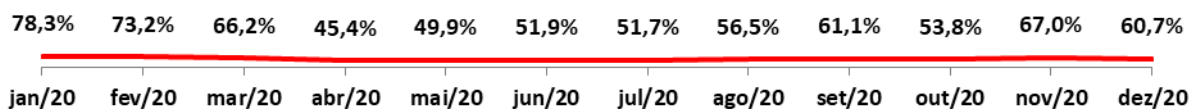
Demonstrativo Gráfico Taxa de Ocupação Clínica Cirúrgica - Ano de 2018



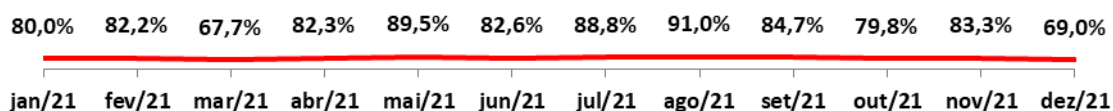
Demonstrativo Gráfico Taxa de Ocupação Clínica Cirúrgica - Ano de 2019



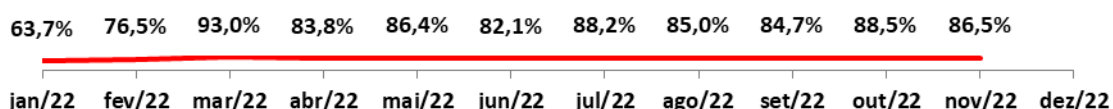
Demonstrativo Gráfico Taxa de Ocupação Clínica Cirúrgica - Ano de 2020



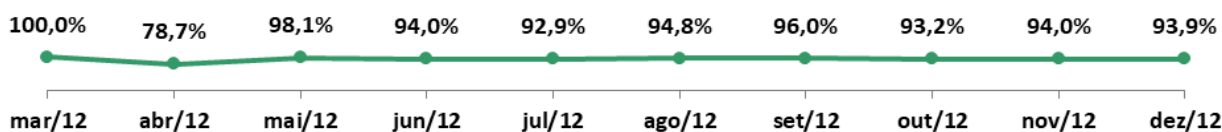
Demonstrativo Gráfico Taxa de Ocupação Clínica Cirúrgica - Ano de 2021



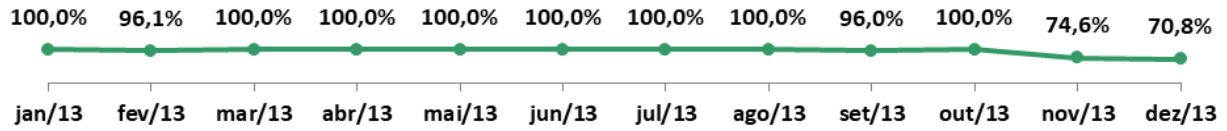
Demonstrativo Gráfico Taxa de Ocupação Clínica Cirúrgica - Ano de 2022



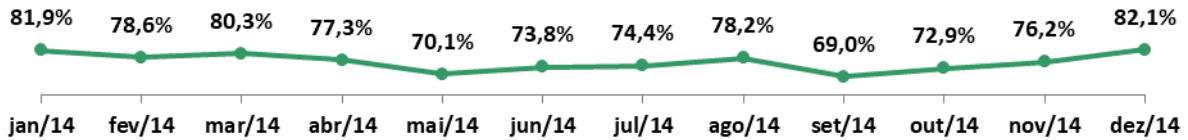
Demonstrativo Gráfico Taxa de Ocupação CTI - Ano de 2012



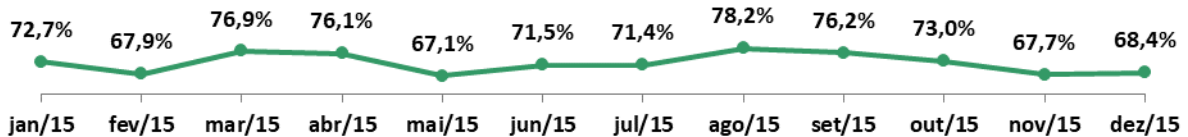
Demonstrativo Gráfico Taxa de Ocupação CTI - Ano de 2013



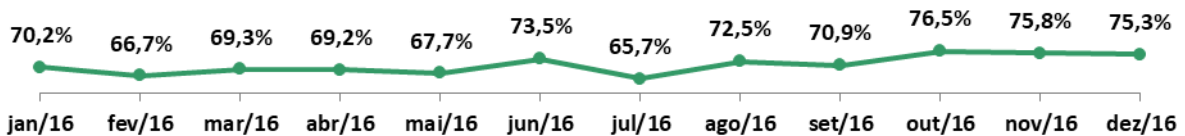
Demonstrativo Gráfico Taxa de Ocupação CTI - Ano de 2014



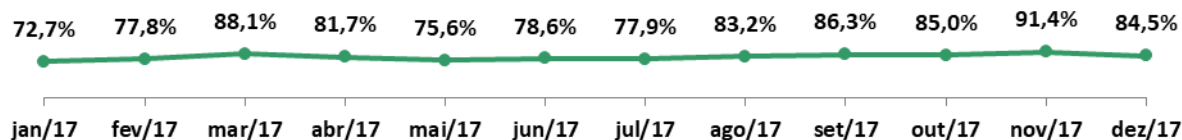
Demonstrativo Gráfico Taxa de Ocupação CTI - Ano de 2015



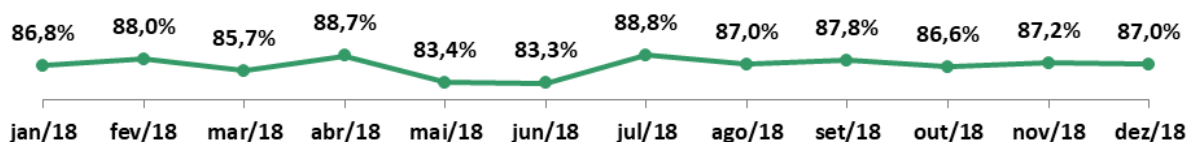
Demonstrativo Gráfico Taxa de Ocupação CTI - Ano de 2016



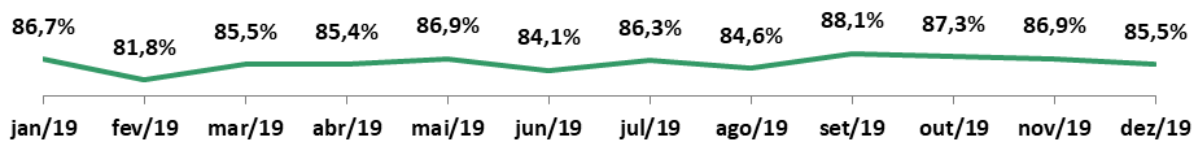
Demonstrativo Gráfico Taxa de Ocupação CTI - Ano de 2017



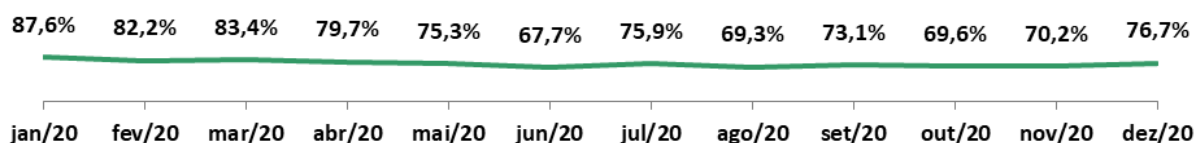
Demonstrativo Gráfico Taxa de Ocupação CTI - Ano de 2018



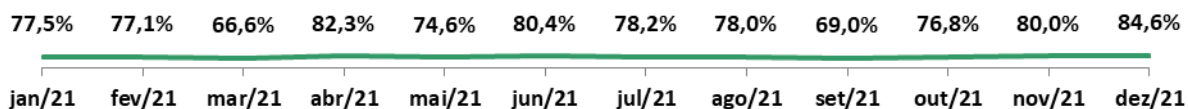
Demonstrativo Gráfico Taxa de Ocupação CTI - Ano de 2019



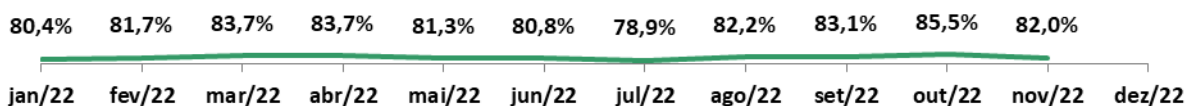
Demonstrativo Gráfico Taxa de Ocupação CTI - Ano de 2020



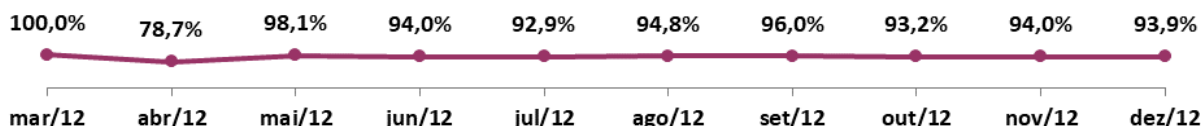
Demonstrativo Gráfico Taxa de Ocupação CTI - Ano de 2021



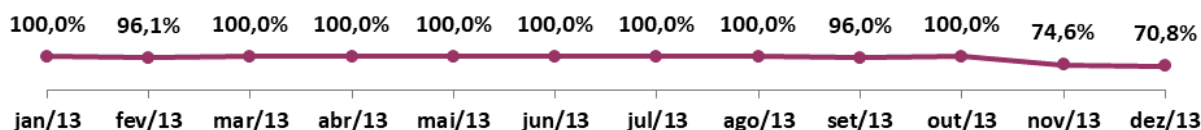
Demonstrativo Gráfico Taxa de Ocupação CTI - Ano de 2022



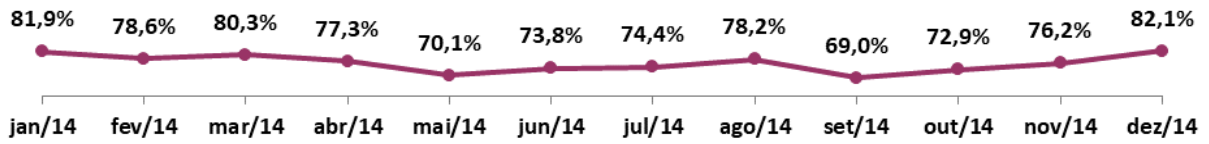
Demonstrativo Gráfico Taxa de Ocupação Diálise - Ano de 2012



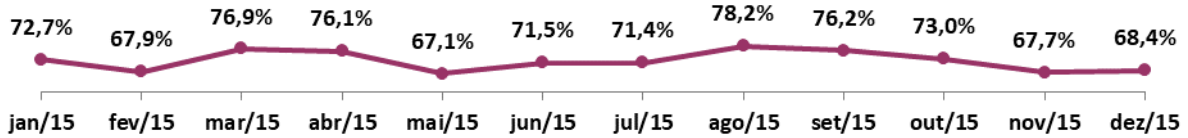
Demonstrativo Gráfico Taxa de Ocupação Diálise - Ano de 2013



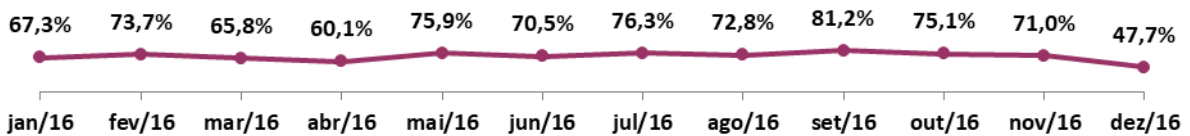
Demonstrativo Gráfico Taxa de Ocupação Diálise - Ano de 2014



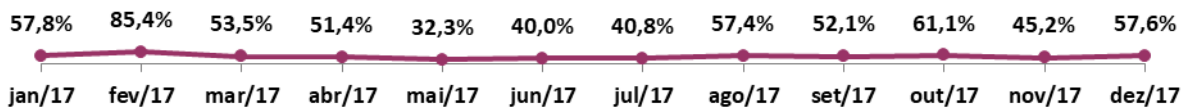
Demonstrativo Gráfico Taxa de Ocupação Diálise - Ano de 2015

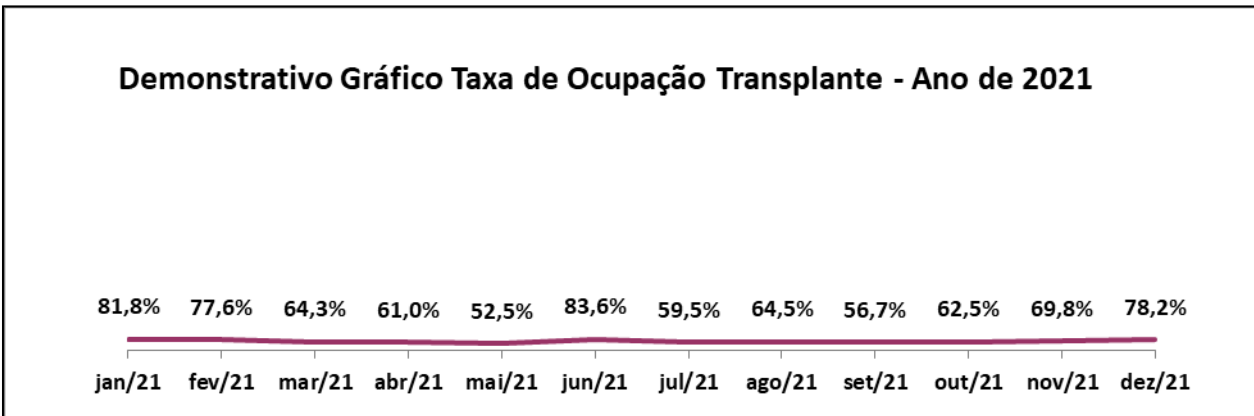
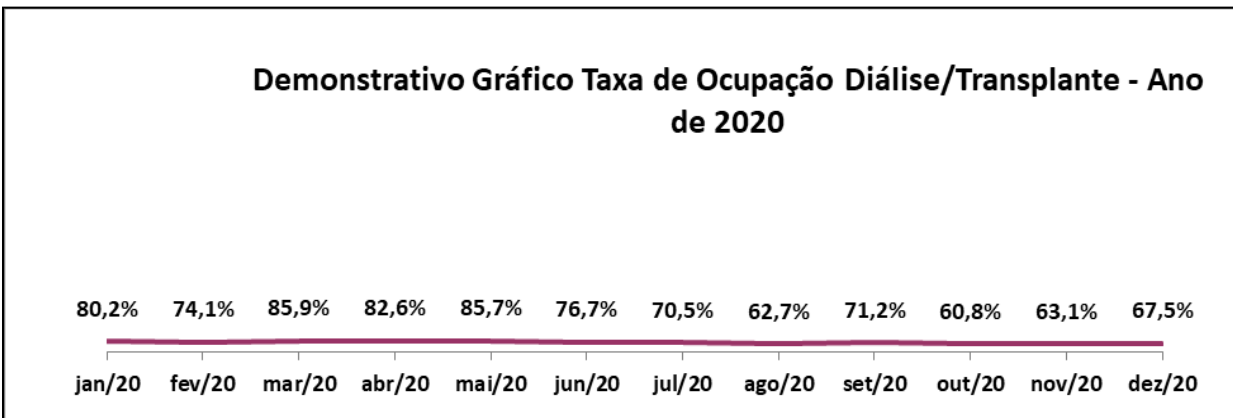
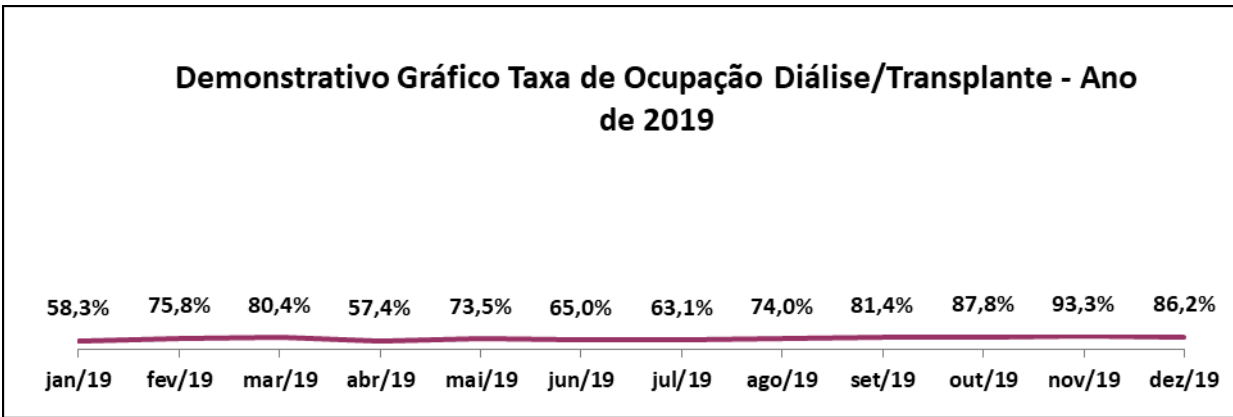
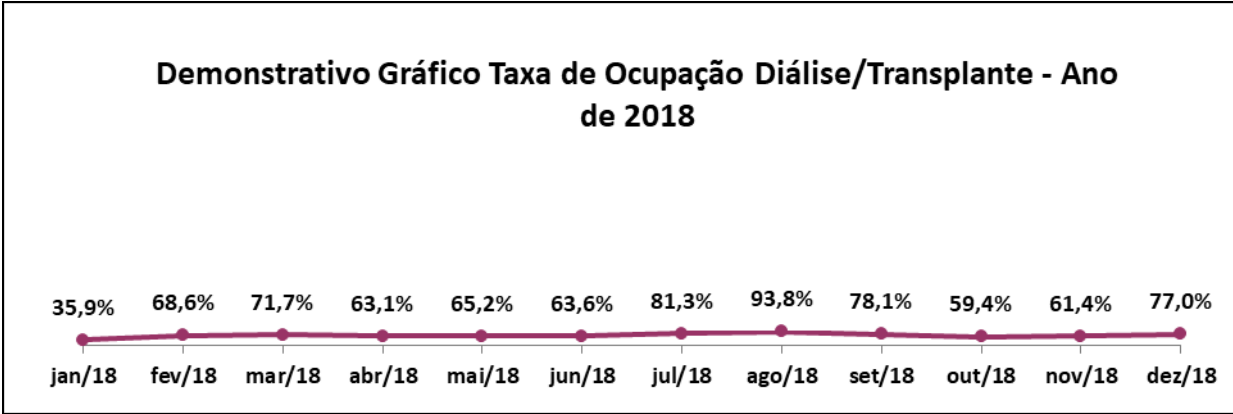


Demonstrativo Gráfico Taxa de Ocupação Diálise - Ano de 2016

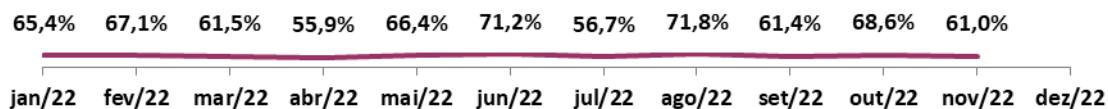


Demonstrativo Gráfico Taxa de Ocupação Diálise/Transplante - Ano de 2017





Demonstrativo Gráfico Taxa de Ocupação Transplante - Ano de 2022




Kássylla Ferreira dos Santos
Enfermeira – Coren-GO 537619
Escritório da Qualidade
Hospital Estadual Dr Alberto Rassi – HGG